

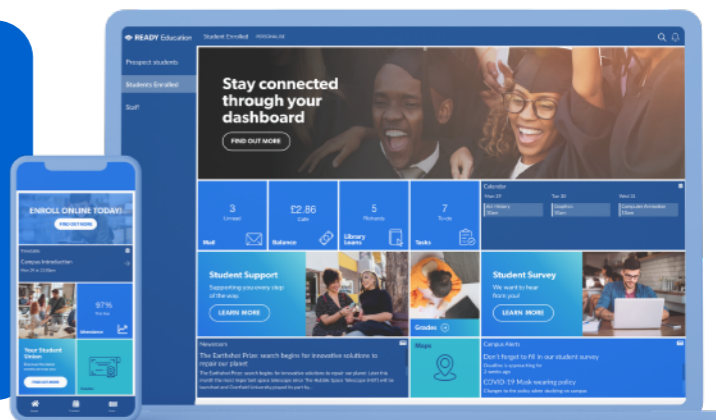
# HELP JOUW STUDENTEN STAP VOOR STAP DOOR EEN STRESSVOLLE TIJD

## HET EERSTE JAAR

### Begeleid je studenten tijdens de introductie

**Studenten zijn toegelaten en beginnen vol enthousiasme aan hun studie op jouw onderwijsinstelling!**  
In de beginperiode is ondersteuning erg belangrijk:

- *Help studenten met het voltooien van hun registratie;*
- *Communiceer helder en duidelijk wat er van hen wordt verwacht. Zo zorg je voor een soepele en prettige start van hun studie.*



**Een nieuwe studie brengt veel spanning met zich mee. Ondersteun je studenten met:**

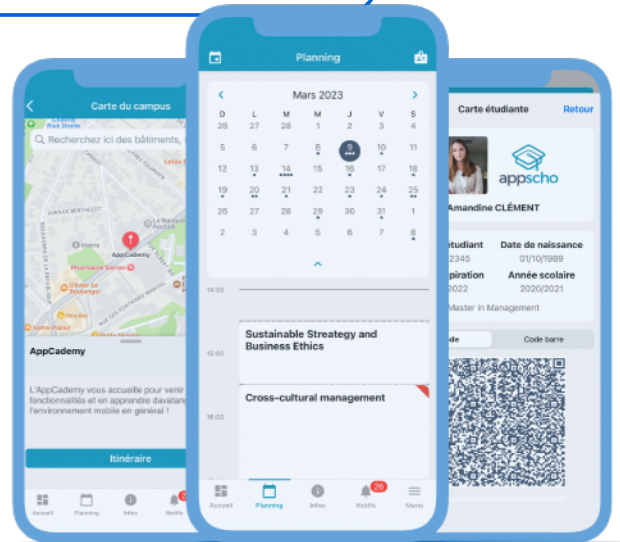
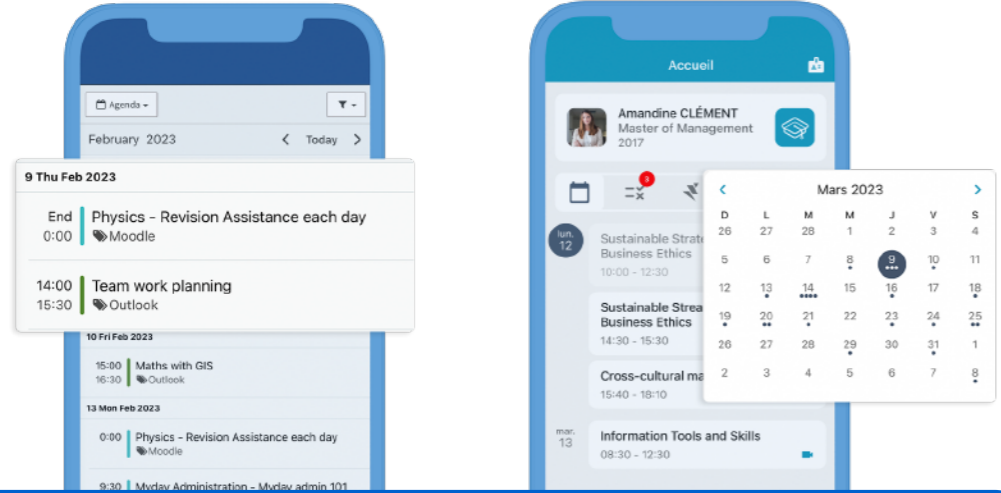
- *Het organiseren en promoten van evenementen, studentenclubs en -verenigingen. Zo leren studenten elkaar snel kennen en voelen zij zich welkom op school;*
- *Zorg ervoor dat je alle benodigde informatie, zoals het rooster, de studentenpas en de plattegrond van de campus, aan hen verstrekt.*



### Help je studenten omgaan met schoolstress

**Tijdens de tentamenperiode staan studenten onder druk:**

- *Geef hen advies en deel belangrijke informatie over de tentamens, zoals data, tijd en locatie. Dit alles moet gemakkelijk te vinden zijn via hun smartphone;*
- *Werk samen met studieverenigingen om de meest gestreste studenten te helpen. Zet bijvoorbeeld ondersteuningsgroepen op.*



### Help studenten door de tentamenperiode

### Ondersteun hen bij het vinden van een stage

**Een stage vinden aan het einde van het eerste jaar kan echt een uitdaging zijn! Help studenten hierbij:**

- *Deel relevante vacatures via (online) kanalen;*
- *Organiseer "job dating" evenementen, waarbij jouw studenten kunnen oefenen met sollicitatiegesprekken.*

## HET TWEEDE JAAR

**Sommige studenten zijn al bezig met hun stage of onderzoeksproject voor het volgende jaar. Het plannen van een project op lange termijn kan stress opleveren:**

- *Deel stage- en onderzoeksopdrachten in binnen- en buitenland;*
- *Organiseer workshops om studenten te helpen bij het schrijven van hun cv en sollicitatiebrieven;*
- *Verbind studenten met alumni die hun ervaringen met hen delen.*

### Bereid je studenten voor op hun eerste stage of onderzoeksproject



## STAGE-OF ONDERZOEKSJAAR

**Help je studenten met het verkennen van het werkveld:**

- *Informeer je studenten over de opties: postgraduaat programma's, traineeships, beginnen met werken...;*
- *Organiseer carrièrebeurzen waar studenten, recruiters en werkgevers elkaar kunnen ontmoeten;*
- *Nodig werknemers van verschillende bedrijven uit op de campus die studenten vertellen over wat hen te wachten staat;*
- *Zorg ervoor dat recent afgestudeerden zich inschrijven op alumni dashboards met informatie over carrière evenementen, nieuws, enquêtes, postdoctorale opleidingen en meer.*

**Een nieuwe, stressvolle periode breekt aan. Communiceer duidelijk over zaken zoals eventuele annuleringen van colleges, openingstijden van de bibliotheek en welke computers er beschikbaar zijn in studiecentra. Zorg ervoor dat studenten alle tijd die ze nodig hebben nuttig kunnen besteden.**

### Blijf in contact

**Het stagejaar is over het algemeen een jaar vol geweldige ervaringen, maar kent helaas ook teleurstellingen. Blijf in contact met studenten zodat je hen kan helpen wanneer nodig. Onze slimme, mobiele oplossingen helpen je om:**

- *Naar je studenten te luisteren en actie te ondernemen als de stage niet loopt zoals verwacht;*
- *Hen te voorzien van informatie;*
- *Je studenten na afloop te verwelkomen op de campus, zodat zij hun ervaringen kunnen delen met anderen.*



## Welkom op de arbeidsmarkt!

## Ondersteun je studenten bij hun eindtentamens

## HET LAATSTE JAAR



### CONCLUSIE:

Met deze tricks en tips ondersteun jij jouw studenten gedurende hun hele studie. Kies voor de juiste communicatiestrategie, de juiste digitale tools en de juiste kanalen. Zo bereik jij je studenten waar en wanneer zij dat willen, worden al je berichten gelezen en zijn jouw studenten goed op de hoogte!

Neem ook een kijkje op: [readyeducation.com/nl/](https://readyeducation.com/nl/)